



# BIENVENIDOS

## **GUÍA DE ACCESO PARA EL ALUMNO Campus Prevención del Instituto de Seguridad Laboral**

# ¡BIENVENIDO!

Para acceder a los curso usted debe ingresar a la página:  
<http://www.campusprevencionisl.cl>



The image shows the homepage of the Instituto de Seguridad Laboral (ISL). The header includes the ISL logo and the text "Instituto de Seguridad Laboral" and "Ministerio del Trabajo y Previsión Social". A navigation menu contains links for "INICIO", "INSCRIPCIÓN DE CURSOS", "CONTÁCTENOS", "LINKS DE INTERÉS", "BIBLIOTECA", "QUIÉNES SOMOS", and "ACCESO USUARIOS ISL". A prominent button labeled "Ingreso a cursos" is located in the top right. Below the navigation is a banner image featuring a group of people and a cartoon character. The main content area is divided into several sections: a grid of icons for "Productos Virtuales", "Infografías", "Simuladores 3D", "Auto-evaluaciones", and "Material Multimedia"; a "Noticias" section with a photo of a protest; a "Videos" section with a video player; and a central message "NO TE OLVIDES DE VISITAR NUESTRAS SECCIONES" with a left-pointing arrow. At the bottom, there is a row of icons for "Inscripción de Cursos", "Demos Cursos a Distancia", "Biblioteca", "Quiénes Somos", and "Links de Interés", followed by a cartoon illustration of a diverse group of people. The footer includes the text "¡A PREVENCIÓN es entregar innovadores productos virtuales, desarrolla" and the "Subsecretaría de Previsión Social" logo.

# Presionar el Botón marcado en amarillo: Acceso a Usuarios ISL

The image shows the homepage of the Instituto de Seguridad Laboral (ISL) website. At the top left is the ISL logo and the text 'Instituto de Seguridad Laboral' and 'Ministerio del Trabajo y Previsión Social'. At the top right is the text 'Instituto de Seguridad Laboral' and 'Ministerio del Trabajo y Previsión Social'. Below this is a navigation menu with the following items: INICIO, INSCRIPCIÓN DE CURSOS, CONTÁCTENOS, LINKS DE INTERÉS, BIBLIOTECA, QUIÉNES SOMOS, and ACCESO USUARIOS ISL (highlighted with a red circle). To the right of the navigation menu is a button labeled 'Ingreso a cursos'. Below the navigation menu is a banner image showing a group of people. Below the banner is a grid of icons representing various services: Productos Virtuales, Infografías, Simuladores 3D, Auto-evaluaciones, Material Multimedia, and CONÉCTATE A NUESTRO CENTRO DE ATENCIÓN. To the right of the grid is a 'Noticias' section with a photo of a crowd. Below the grid is another row of icons: Inscripción de Cursos, Demos Cursos a Distancia, Biblioteca, Quiénes Somos, and Links de Interés. To the right of this row is a 'Videos' section with a video player. Below the icons is a banner with the text 'A PREVENCIÓN es entregar innovadores productos virtuales, desarrolla'. At the bottom right is the logo of the Subsecretaría de Previsión Social.

ISL  
Instituto de Seguridad Laboral  
Ministerio del Trabajo y Previsión Social

Instituto de Seguridad Laboral  
Ministerio del Trabajo y Previsión Social

INICIO INSCRIPCIÓN DE CURSOS CONTÁCTENOS LINKS DE INTERÉS BIBLIOTECA QUIÉNES SOMOS **ACCESO USUARIOS ISL** Ingreso a cursos

Productos Virtuales Infografías Simuladores 3D Auto-evaluaciones Material Multimedia

CONÉCTATE A NUESTRO CENTRO DE ATENCIÓN

Noticias

Inscripción de Cursos Demos Cursos a Distancia Biblioteca Quiénes Somos Links de Interés

NO TE OLVIDES DE VISITAR NUESTRAS SECCIONES

Videos

A PREVENCIÓN es entregar innovadores productos virtuales, desarrolla

Subsecretaría de Previsión Social

En el campo RUT: ingrese su rut sin puntos ni guión y sin el dígito verificador, lo mismo debe colocar en la contraseña.

En el caso que el número sea de 7 dígitos anteponga un 0, por ejemplo:

8.903.425-k debe ingresar: 08903425

Luego debe presionar el botón “Entrar”.

ISL  
Ministerio del Trabajo  
y Previsión Social  
Gobierno de Chile

Usted no se ha autenticado.  
Entrar

INICIO ISL ► Entrar al sitio

Descargar tutorial

### Acceso Usuarios ISL

Entre aquí usando su RUT (sin puntos, guión y dígito verificador) y contraseña  
(Las 'Cookies' deben estar habilitadas en su navegador)

RUT  El 08903425 (o sea 08903425-1)

Contraseña

¿Olvidó su nombre de usuario o contraseña?

Una vez que ingrese el Sistema le solicitará responder una Encuesta denominada Ex ante, la cual mide su percepción y conocimientos antes de la capacitación. Una vez que responda esa Encuesta tendrá disponible sus cursos.

INICIO

### Menú principal

- Inscripción de Cursos por Malla
- Inscripción de Cursos Individuales
- Conozca la Misión y Visión del ISL

## Cursos Disponibles

### Malla: Inducción Funcionarios

Debe responder encuesta ex-ante primero.

### Otros Cursos

### Videos

- Quienes Somos
- Ley 16.744

Mesa de Ayuda

Teléfono: (56-2) 222 95476 Email: mesadeayuda@origenconsultores.cl

En la Encuesta Exante, debe contestar cada una de las preguntas, eligiendo la alternativa que considere correcta, al finalizar debe presionar “Enviar Encuesta”.



El objetivo del presente cuestionario es evaluar el impacto que tienen las capacitaciones de Prevención de Riesgos Laborales en nuestros clientes. Nos interesa conocer y evaluar los conocimientos antes y después del desarrollo de los cursos, para así poder validar y mejorar los contenidos y metodologías empleadas. Con ello estará participando del proceso de mejoramiento continuo de nuestras actividades de capacitación.

En cada caso debe elegir la respuesta que mejor refleje su pensamiento, conocimiento u opinión, sin que ello implique que en el futuro opine o responda de otra forma.

Gracias por capacitarse con nosotros.

Área de Gestión de Competencias Preventivas  
Instituto de Seguridad Laboral

¿Cómo se enteró de estos cursos?\*

¿Cree usted que es probable que se produzca alguna situación de riesgo en su lugar de trabajo?

	1	2	3	4	5	6	7	
Fácilmente evitable	<input type="radio"/>	<input type="radio"/>	<input type="radio"/>	<input type="radio"/>	<input type="radio"/>	<input checked="" type="radio"/>	<input type="radio"/>	Altamente evitable

¿Cree usted que el riesgo de que usted tenga algún accidente o alguna enfermedad profesional en su lugar de trabajo es:

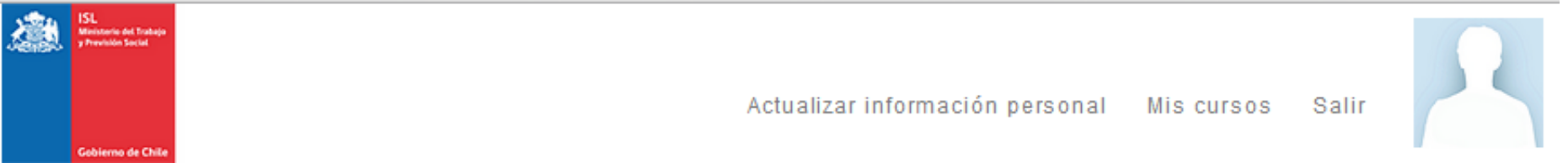
	1	2	3	4	5	6	7	
Bajo riesgo	<input type="radio"/>	<input checked="" type="radio"/>	<input type="radio"/>	<input type="radio"/>	<input type="radio"/>	<input type="radio"/>	<input type="radio"/>	Alto riesgo

¿Cree usted que observa algún problema de seguridad dentro de su lugar de trabajo, ¿Qué es lo que usted haría?

	1	2	3	4	5	6	7	
Esperaría a que alguien lo resolviera	<input type="radio"/>	<input type="radio"/>	<input type="radio"/>	<input type="radio"/>	<input type="radio"/>	<input checked="" type="radio"/>	<input type="radio"/>	Trataría de resolverlo yo mismo



Finalizada la Encuesta, debe presionar “[haz click aquí](#)”, para volver a la página principal y comenzar a realizar sus cursos.



[INICIO](#) ISL ► Juan Pablo Saez Correa ► Encuesta Ex-ante

Se han enviado sus respuestas, gracias por responder. Para ingresar a los cursos [haz click aquí](#).

Si tiene alguna duda o consulta escribanos al correo: [prevencionvirtual@isl.gob.cl](mailto:prevencionvirtual@isl.gob.cl)




Mesa de Ayuda

Teléfono: (56-2) 222 95476 Email: [mesadeayuda@origenconsultores.cl](mailto:mesadeayuda@origenconsultores.cl)

Para comenzar a realizar sus cursos, debe presionar el nombre del curso con el cual desee iniciar el desarrollo de su malla.

 INICIO

### Menú principal

-  Inscripción de Cursos por Malla
-  Inscripción de Cursos Individuales
-  Conozca la Misión y Visión del ISL

## Cursos Disponibles

**Malla: Inducción Funcionarios**

Autocuidado de la Columna Vertebral

Ergonomía Básica

Estrés Laboral

Ley 16.744

Manejo a la defensiva

Prevención de Accidentes de Trayecto y Vía Pública

Prevención de Incendios y Uso de Extintores

Primeros Auxilios

Simulador Uso Extintores

Otros Cursos

### Videos


- Quienes Somos
- Ley 16.744

Mesa de Ayuda

Teléfono: (56-2) 222 95476 Email: [mesadeayuda@origenconsultores.cl](mailto:mesadeayuda@origenconsultores.cl)



Al presionar el nombre del curso ingresará al árbol de los módulos que lo componen , los contenidos que revisará y la evaluación, para comenzar debe presionar el botón “Entrar”.



INICIO ISL ▶ isI005

Nombre: Autocuidado de la Columna Vertebral

Resumen:

Autocuidado de la Columna Vertebral

Contenido

Columna

- Autocuidado de la columna vertebral
- Factores de Riesgo
- Principales Patologías que afectan a la Columna Vertebral
- Medidas Preventivas para el Cuidado de la Columna
- Manejo Manual de Cargas
- Control de Riesgos en el Manejo Manual de Cargas
- Actividad Integrativa
- Evaluación(Puntuación: 100)

Comunícate con el Tutor

1 de Apr, 11:54

Preguntas más...

1 de Apr, 11:53

Bienvenida más...  
Temas antiguos ...

Preguntas al Tutor

Entrar

Mesa de Ayuda

Teléfono: (56-2) 222 95476 Email: mesadeayuda@origenconsultores.cl

Al finalizar de revisar los módulos del curso, debe realizar la evaluación. Puedes ingresar a ella presionando “Evaluación”.

Nombre: Constitución y Funcionamiento del Comité Paritario

Resumen:

Constitución y Funcionamiento del Comité Paritario

### Contenido

- Curso Constitución y Funcionamiento del Comité Paritario
  - Funcionamiento de comité Paritario de Higiene y Seguridad
  - Estructura Legal
  - Características y Funciones del CPHS
  - Código de Conductas y Resolución de Problemas
  - Evaluación

Entrar

La evaluación puede rendirla hasta tres veces para aprobar. Necesitando un mínimo de un 70% para ello.

Cuando haya finalizado todos los cursos podrá obtener su Certificado de notas, y si ha aprobado la malla en su totalidad podrá obtener su diploma.

**Menú principal**


- Inscripción de Cursos por Malla
- Inscripción de Cursos Individuales
- Conozca la Misión y Visión del ISL


## Cursos Disponibles


**Videos**

- Quienes Somos
- Ley 16.744


### Malla: Inducción Funcionarios


Autocuidado de la Columna Vertebral(Nota: 100%) 


Ergonomía Básica(Nota: 100%) 

Estrés Laboral(Nota: 80%) 

Ley 16.744(Nota: 14.29%)

Manejo a la defensiva(Nota: 100%) 

Prevención de Accidentes de Trayecto y Vía Pública(Nota: 100%) 

Prevención de Incendios y Uso de Extintores(Nota: 100%) 

Primeros Auxilios(Nota: 100%) 

Simulador Uso Extintores(Nota: 100%) 



Obtener Certificado de Notas

Para descargar su Diploma o Certificado debe hacer clic en el link:  
[Descargar Diploma](#)

 [lms.campusprevencionisl.cl/isl/diplo](https://lms.campusprevencionisl.cl/isl/diplo)



Este es un ejemplo del Certificado de Notas que podrás descargar desde la plataforma.



## INFORME DE NOTAS

Para JUAN PABLO SAEZ CORREA

Correspondiente a la aprobación de la Malla

INDUCCIÓN FUNCIONARIOS

Con un total de 10 horas

Compuesta por los cursos:

Autocuidado de la Columna Vertebral  
Ergonomía Básica  
Estrés Laboral  
Manejo a la defensiva  
Prevención de Accidentes de Trayecto y Vía Pública  
Prevención de Incendios y Uso de Extintores  
Primeros Auxilios  
Simulador Uso Extintores

Aprobado con:

100  
100  
80  
100  
100  
100  
100  
100

MARÍA XIMENA ORIOL  
DEPARTAMENTO DE PREVENCIÓN DE RIESGOS

Santiago 25 de Junio de 2014

# ISL

Instituto de Seguridad Laboral  
Somos Prevención y Salud Laboral



# BIENVENIDOS

Ante cualquier duda o consulta puede comunicarse a la Mesa de Ayuda:  
[mesadeayuda@origenconsultores.cl](mailto:mesadeayuda@origenconsultores.cl)  
o al teléfono (56- 02) 22295476.