

Usted no se ha autenticado.

[Entrar](#)



[INICIO](#) [ISL](#) ▶ [Entrar](#) ▶ [Nueva cuenta](#)

GUÍA DE ACCESO PARA EL ALUMNO


Campus Prevención ISL

¡BIENVENIDO!

Para acceder a los curso usted debe ingresar a la página:
<http://www.campusprevencionisl.cl>.

The screenshot shows the homepage of the Instituto de Seguridad Laboral (ISL). At the top left is the ISL logo with the text 'Ministerio del Trabajo y Previsión Social' and 'Ministerio del Interior'. To the right, the full name 'Instituto de Seguridad Laboral' and 'Ministerio del Trabajo y Previsión Social' is displayed. A navigation bar contains links: INICIO, INSCRIPCIÓN DE CURSOS, CONTÁCTENOS, LINKS DE INTERÉS, BIBLIOTECA, QUIÉNES SOMOS, ACCESO USUARIOS ISL, and a button for 'Ingreso a cursos'. Below the navigation bar is a banner image featuring a woman working at a computer and a 3D cartoon character of a worker. The main content area is divided into several sections: a grid of icons for 'Productos Virtuales', 'Infografías', 'Simuladores 3D', 'Auto-evaluaciones', and 'Material Multimedia'; a 'Noticias' section with an image of a mining site; a 'Videos' section with a video player showing a fire extinguisher and the text 'VIVE LA EXPERIENCIA DE UN TRABAJADOR 3D'; and a central call to action 'NO TE OLVIDES DE VISITAR NUESTRAS SECCIONES' with a left-pointing arrow. Below the icons are more links: 'Inscripción de Cursos', 'Demos Cursos a Distancia', 'Biblioteca', 'Quiénes Somos', and 'Links de Interés'. At the bottom, a row of diverse cartoon characters is shown above the text 'esta propuesta **CAMPUS VIRTUAL DE LA PREVENCIÓN** es entregar in'. The footer includes the ISL logo, 'Gobierno de Chile', and 'Gobierno Transparente'.

Una vez dentro, debe crear una cuenta, ingresando a “Crea una cuenta haciendo click aquí”.




ISL
Ministerio del Trabajo
y Previsión Social

Gobierno de Chile

Usted no se ha autenticado.


Entrar



 INICIO ISL ► Entrar al sitio

 Descargar
tutorial

Usuarios registrados

Entre aquí usando su RUT(sin puntos, guión y dígito verificador) y contraseña
(Las 'Cookies' deben estar habilitadas en su navegador) 

RUT Ej: 9687288 (y no 9687288-1)
Contraseña

¿Aún no te has registrado?

[Crea una cuenta haciendo click aquí](#)

¿Olvidó su nombre de usuario o contraseña?

Debe completar todos los campos de información, con sus datos personales, asegurándose de escribir bien su correo electrónico y al finalizar presionar “Crear cuenta”.

Usted no se ha autenticado.

Entrar



Datos Personales

RUT*

La contraseña debería tener al menos 8 caracter(es)

Contraseña*



Desenmascarar

Nombre*

Apellido*

Dirección de correo*

Correo (de nuevo)*

Datos Adicionales

Sexo*

Teléfono Fijo*

Teléfono móvil*

Fecha de Nacimiento*



Ubicación

Dirección Particular*

Aparecerá un mensaje certificando que ha sido enviado un correo electrónico a su casilla para confirmar la creación de la cuenta. Debe presionar el botón “Continuar” para volver a la página principal.



The screenshot shows the ISL (Instituto de Seguro Previdente) login page. The header includes the ISL logo and the text 'Ministerio del Trabajo y Previsión Social' and 'Gobierno de Chile'. The main message states 'Usted no se ha autenticado.' (You have not authenticated.) with an 'Entrar' (Login) button and a user profile icon. Below this, a navigation bar shows 'INICIO' and 'ISL ► Entrar ► Nueva cuenta'. The main content area contains the following text:

Hemos enviado un correo electrónico a jisla@origenconsultores.cl
En él encontrará instrucciones sencillas para concluir el proceso.
Si tuviera alguna dificultad, contacte con el Administrador del Sistema.

A button labeled 'Continuar' is highlighted with a red circle. At the bottom, a dark green footer contains the text: 'Mesa de Ayuda' and 'Teléfono: (56-2) 327 5460 Email: prevencionvirtual@isl.gob.cl'.

En el correo que llegará a su casilla, debe presionar el link que aparece para poder confirmar la cuenta en el Campus Prevención ISL.

De: Administrador Campus Prevención ISL [campusprevencionisl@gmail.com]
Para: jisla@origenconsultores.cl
CC:
Asunto: Confirmación de la cuenta ISL

Enviado el: viernes 26-11-2010

Se ha solicitado la apertura de una cuenta en 'ISL' utilizando su dirección de correo.

Para completar el proceso de inscripción haga clic aquí:

<http://lms.campusprevencionisl.cl/isl/login/confirm.php?data=wJQC4efqUna7Kvh/16470210>

En la mayoría de programas de correo electrónico este enlace debería aparecer en azul. Si no funciona, córtelo y péguelo en la ventana de direcciones de su navegador.

Si necesita ayuda, contacte por favor con el administrador del sitio,

Administrador Campus Prevención ISL
admin@mail.campusprevencionisl.cl

Al confirmar la creación de la cuenta en el correo electrónico aparecerá la siguiente ventana, en donde deberá presionar el botón “Cursos”.



The screenshot shows the top navigation bar of the ISL website. On the left, there is a logo for the Ministry of Labor and Social Security (Ministerio del Trabajo y Previsión Social) and the Government of Chile. On the right, there is a message: "Usted no se ha autenticado." with an "Entrar" button and a user profile icon.

Below the navigation bar, there is a breadcrumb trail: "INICIO ISL ▶ Entrar ▶ Nueva cuenta".

The main content area displays a confirmation message: "Gracias, ✓ El registro ya ha sido confirmado". Below this message, a button labeled "Cursos" is highlighted with a red circle.

At the bottom of the page, there is a dark green footer with the text: "Mesa de Ayuda Teléfono: (56-2) 327 5460 Email: prevencionvirtual@isl.gob.cl".


Una vez dentro, debe ingresar su RUT sin puntos ni guión y sin el dígito verificador, en el campo RUT y la contraseña que eligió en el campo correspondiente. Para ingresar debe presionar el botón “Entrar”.


ISL
Ministerio del Trabajo
y Previsión Social

Gobierno de Chile

Usted no se ha autenticado.

Entrar



 INICIO ISL ▶ Entrar ▶ Nueva cuenta

Usuarios registrados

Entre aquí usando su RUT (sin puntos, guión y dígito verificador) y contraseña
(Las "Cookies" deben estar habilitadas en su navegador) 

RUT Ej: 9687288 (y no 9687288-1)

Contraseña

¿Aún no te has registrado?

¿Olvidó su nombre de usuario o contraseña?

Cuando ya ha ingresado a la plataforma, lo primero que debe realizar es inscribir una (o más) de nuestras cuatro mallas, presionando “Inscribir Cursos”.



Usted no se ha autenticado.

Entrar



INICIO ISL ▶ Entrar ▶ Nueva cuenta

Menú principal

- Inscripción de Cursos

Cursos Disponibles

Calendario

noviembre 2010

Dom	Lun	Mar	Mié	Jue	Vie	Sáb
	1	2	3	4	5	6
7	8	9	10	11	12	13
14	15	16	17	18	19	20
21	22	23	24	25	26	27
28	29	30				

Mesa de Ayuda

Teléfono: (56-2) 327 5460 Email: prevencionvirtual@isl.gob.cl

Encontrará cuatro mallas a su disposición: Empleador, Servicio de Salud, Subcontratación y Trabajador en General. Al inscribir cada una, le mostrarán cuales son los cursos obligatorios que debe realizar para su aprobación, además de permitirle elegir algunos cursos electivos para complementar su formación. Para finalizar debe presionar el botón “Inscribir”.

Mallas

- Empleador
- Servicio de Salud
- Subcontratación
- Trabajador en General**

Trabajador en General

Esta malla esta orientada a todas aquellas personas que deseen conocer más acerca de la Ley 16.744, Contra accidentes del trabajo y enfermedades profesionales. También tendrán la posibilidad de adquirir conocimientos en Primeros Auxilios y Prevención de Incendios y Uso de Extintores.

Total de Horas: 10 horas.

Lista de Cursos

<input type="checkbox"/> Autocuidado de la Columna Vertebral	<input type="checkbox"/> Exposición a Radiaciones Ionizantes	<input type="checkbox"/> Obligaciones Legales Básicas	Manejo de Pacientes y Prevención de Trastornos Músculo-Esqueléticos (próximamente disponible)
<input type="checkbox"/> Brigadas de Emergencia (próximamente disponible)	<input type="checkbox"/> Formación por Competencias Aplicada a la Prevención (ex Gestión 2) (próximamente disponible)	<input type="checkbox"/> Pausas Saludables (próximamente disponible)	<input checked="" type="checkbox"/> Prevención de Accidentes de Traje y Via Pública
<input checked="" type="checkbox"/> Constitución y Funcionamiento del Comité Paritario	<input type="checkbox"/> Higiene Industrial	<input type="checkbox"/> Planes de Emergencia	<input type="checkbox"/> Primeros Auxilios, Nivel II (próximamente disponible)
<input type="checkbox"/> Decreto Supremo 109 (próximamente disponible)	<input type="checkbox"/> Higiene y Manipulación de Alimentos (próximamente disponible)	<input type="checkbox"/> Prevención de Alcohol y Drogas	<input type="checkbox"/> Riesgos Biológicos Generales
<input type="checkbox"/> Decreto Supremo 67	<input checked="" type="checkbox"/> Ley 16.744	<input checked="" type="checkbox"/> Prevención de Incendios y Uso de Extintores	<input type="checkbox"/> Riesgos Eléctricos
<input checked="" type="checkbox"/> Ejercicios Compensatorios y Pausas Saludables	<input type="checkbox"/> Manejo a la defensa (próximamente disponible)	<input type="checkbox"/> Prevención de Riesgos en la Construcción (próximamente disponible)	<input type="checkbox"/> Riesgos Físicos Generales
<input type="checkbox"/> Elementos de Protección Personal (EPP)	<input type="checkbox"/> Manejo de Pacientes y Prevención de Trastornos Músculo-Esqueléticos (próximamente disponible)	<input type="checkbox"/> Prevención de VIH SIDA en trabajadores expuestos en servicios de salud	<input type="checkbox"/> Riesgos Intrahospitalarios
<input type="checkbox"/> Ergonomía Básica	<input type="checkbox"/> Manejo de Residuos Hospitalarios. REAS (próximamente disponible)	<input type="checkbox"/> Prevención en el Uso de Gases Anestésicos (próximamente disponible)	<input type="checkbox"/> Riesgos Químicos Generales
<input type="checkbox"/> Estrés Laboral	<input type="checkbox"/> Manejo de Sustancias Peligrosas (próximamente disponible)	<input type="checkbox"/> Primeros Auxilios	<input type="checkbox"/> Subcontratación (Teórico y Práctico)
<input type="checkbox"/> Evaluación de Desempeño (ex Gestión 1) (próximamente disponible)	<input type="checkbox"/> Niveles de Bioseguridad (sugerido para la malla Servicios de Salud) (próximamente disponible)		<input type="checkbox"/> Turnos Nocturnos en el Personal de Salud (próximamente disponible)

Faltan 0 electivos

Inscribir

Inmediatamente después aparecerá una confirmación de su inscripción y le llegará un correo de Bienvenida a su casilla. Para poder acceder a los cursos que inscribió, debe presionar dice “hacer click aquí”.



The screenshot shows the top navigation bar of the ISL website. On the left, there is a logo for ISL (Ministerio del Trabajo y Previsión Social) and the text "Gobierno de Chile". On the right, there is a message "Usted no se ha autenticado." with an "Entrar" button and a user profile icon. Below the navigation bar, there is a home icon and the text "INICIO ISL ▶ Entrar ▶ Nueva cuenta". The main content area displays a confirmation message: "Su inscripción se ha procesado de manera exitosa, para ingresar a los cursos [haz click aquí.](#)" where the link is circled in red. Below this, it says "Si tiene alguna duda o consulta escribanos al correo: prevencionvirtual@isl.gob.cl". At the bottom, there is a dark green footer with the text "Mesa de Ayuda" and "Teléfono: (56-2) 327 5460 Email: prevencionvirtual@isl.gob.cl".

ISL
Ministerio del Trabajo
y Previsión Social
Gobierno de Chile

Usted no se ha autenticado.
Entrar

INICIO ISL ▶ Entrar ▶ Nueva cuenta

Su inscripción se ha procesado de manera exitosa, para ingresar a los cursos [haz click aquí.](#)

Si tiene alguna duda o consulta escribanos al correo: prevencionvirtual@isl.gob.cl

Mesa de Ayuda
Teléfono: (56-2) 327 5460 Email: prevencionvirtual@isl.gob.cl